

Future Cup 2024

22.11.-23.11.2024 Linz









AG1

Rank	Name	Birth	NOC	D	E	pen		D	E	pen		D	E	pen		D	E	pen		D	E	pen		D	E	pen		TOTAL
1	Lindpointner Vincent	2006	AUT	4,6	8,650	0,0	13,250	4,0	8,100	0,0	12,100	4,4	8,550	0,0	12,950	4,8	9,100	0,0	13,900	3,6	9,100	0,0	12,700	3,5	8,000	0,0	11,500	76,400
2	Hickey James	2007	IRL	4,6	7,850	0,1	12,350	5,2	8,250	0,0	13,450	3,7	8,250	0,0	11,950	4,8	8,950	0,0	13,750	3,6	8,400	0,0	12,000	3,5	7,850	0,0	11,350	74,850
3	Olmanst Florient	2007	BEL	4,2	8,450	0,3	12,350	3,9	8,250	0,0	12,150	3,4	8,950	0,0	12,350	4,0	8,950	0,1	12,850	3,9	8,950	0,0	12,850	3,8	7,650	0,0	11,450	74,000
4	Delaye Antonin	2007	FRA	4,8	8,850	0,0	13,650	4,4	6,400	0,0	10,800	3,8	7,500	0,0	11,300	4,8	9,150	0,0	13,950	4,5	7,450	0,0	11,950	3,6	8,300	0,0	11,900	73,550
5	Liger Paul	2007	FRA	4,4	7,550	0,0	11,950	4,5	7,200	0,0	11,700	4,0	8,200	0,0	12,200	4,0	8,500	0,1	12,400	4,3	8,550	0,0	12,850	3,5	8,100	0,0	11,600	72,700
6	Nikkola Niilo	2007	FIN	4,2	7,700	0,0	11,900	3,9	8,050	0,0	11,950	3,5	8,600	0,0	12,100	4,0	9,050	0,0	13,050	3,2	9,200	0,0	12,400	2,6	8,600	0,0	11,200	72,600
6	Marko Levente	2007	HUN	4,1	8,800	0,0	12,900	4,1	7,500	0,0	11,600	4,0	8,250	0,0	12,250	4,0	9,300	0,0	13,300	3,9	7,500	0,0	11,400	2,8	8,350	0,0	11,150	72,600
8	Ghiringhelli Leonardo	2007	ITA	4,4	6,600	0,0	11,000	4,2	7,950	0,0	12,150	3,9	8,650	0,0	12,550	4,0	8,850	0,0	12,850	3,8	8,650	0,0	12,450	3,6	7,900	0,0	11,500	72,500
9	Tavares Julian	2006	AUS	4,2	6,900	0,0	11,100	4,5	7,950	0,0	12,450	3,9	7,100	0,0	11,000	4,0	9,300	0,0	13,300	3,9	8,450	0,0	12,350	3,7	8,500	0,0	12,200	72,400
10	Kalinic Tomás	2007	CZE	4,4	7,950	0,0	12,350	3,8	5,900	0,0	9,700	4,0	8,500	0,0	12,500	4,0	9,200	0,0	13,200	3,9	8,300	0,0	12,200	4,1	8,150	0,0	12,250	72,200
11	Corda Alessio	2007	BEL	4,9	7,700	0,1	12,500	4,2	7,850	0,0	12,050	3,1	9,050	0,3	11,850	4,8	8,900	0,0	13,700	4,0	8,150	0,0	12,150	2,6	7,250	0,0	9,850	72,100
11	Gullbrandsson Tage	2007	NOR	3,8	8,350	0,0	12,150	3,6	8,100	0,0	11,700	3,4	8,150	0,0	11,550	4,0	9,100	0,0	13,100	3,2	8,950	0,0	12,150	3,0	8,450	0,0	11,450	72,100
13	Koivunen Aleksi	2007	FIN	4,1	8,550	0,0	12,650	3,6	8,050	0,0	11,650	3,5	8,550	0,0	12,050	4,0	9,200	0,0	13,200	3,5	8,200	0,0	11,700	3,6	7,150	0,0	10,750	72,000
14	Altarac Viggo	2007	SWE	3,9	8,600	0,0	12,500	3,8	6,450	0,0	10,250	3,8	8,250	0,0	12,050	4,0	8,900	0,0	12,900	3,8	8,750	0,0	12,550	4,2	7,500	0,0	11,700	71,950
15	Oberholzer Nico	2006	SUI	4,6	8,100	0,0	12,700	3,5	7,300	0,0	10,800	4,0	8,500	0,0	12,500	4,0	9,100	0,0	13,100	4,5	6,200	0,0	10,700	4,8	7,250	0,0	12,050	71,850
16	Richards-Leacock Jeamiah	2007	ENG	4,5	8,650	0,0	13,150	2,9	6,700	0,0	9,600	3,6	8,350	0,3	11,650	4,8	8,850	0,0	13,650	3,6	8,300	0,0	11,900	3,7	8,050	0,0	11,750	71,700
17	Erb Timon	2006	SUI	4,6	7,550	0,0	12,150	3,8	7,700	0,0	11,500	3,5	8,350	0,0	11,850	4,0	9,000	0,0	13,000	3,9	8,900	0,0	12,800	2,7	7,300	0,0	10,000	71,300
18	Maltsev Ivan	2007	NOR	4,5	7,000	0,0	11,500	4,0	7,600	0,0	11,600	3,9	7,350	0,0	11,250	4,0	9,200	0,0	13,200	3,6	8,200	0,0	11,800	4,0	7,700	0,0	11,700	71,050
19	Ericsson Kaspar	2007	SWE	4,2	7,800	0,0	12,000	3,4	7,400	0,0	10,800	3,5	8,300	0,0	11,800	4,0	8,150	0,0	12,150	3,6	8,800	0,0	12,400	3,0	8,600	0,0	11,600	70,750
20	Porter Oliver	2007	ENG	4,6	5,750	0,0	10,350	4,7	7,200	0,0	11,900	4,2	8,600	0,0	12,800	4,8	8,750	0,1	13,450	4,5	6,650	0,0	11,150	4,4	6,550	0,0	10,950	70,600
21	Pytel Max	2007	IRL	4,3	5,950	0,0	10,250	3,1	8,550	0,0	11,650	3,5	8,150	0,0	11,650	4,0	9,050	0,1	12,950	3,2	8,950	0,0	12,150	3,5	8,350	0,0	11,850	70,500
22	Saggers Evan	2006	AUS	4,4	7,600	0,0	12,000	3,6	5,950	0,0	9,550	3,6	8,700	0,0	12,300	5,2	7,700	0,0	12,900	3,8	8,600	0,0	12,400	3,9	7,050	0,0	10,950	70,100
23	Possamai Leonardo	2007	ITA	4,1	7,900	0,1	11,900	3,6	8,000	0,0	11,600	3,0	8,550	0,3	11,250	1,6	9,400	0,0	11,000	3,7	8,900	0,0	12,600	2,9	8,300	0,0	11,200	69,550
24	Lukes Jan	2006	CZE	3,8	8,050	0,0	11,850	3,2	6,600	0,0	9,800	3,6	8,250	0,0	11,850	3,2	8,800	0,0	12,000	3,3	9,100	0,0	12,400	3,2	7,400	0,0	10,600	68,500
24	Adamo Carlo	2007	ITA	4,0	5,450	0,0	9,450	4,3	7,400	0,0	11,700	3,5	7,750	0,0	11,250	4,0	8,650	0,0	12,650	3,5	8,600	0,0	12,100	3,7	7,650	0,0	11,350	68,500
26	Keller Florian	2006	SUI	4,2	6,150	0,0	10,350	3,7	6,950	0,0	10,650	4,0	8,750	0,0	12,750	4,4	7,800	0,0	12,200	3,8	9,000	0,0	12,800	2,6	6,950	0,0	9,550	68,300
27	Carminger Jasper	2007	SWE	4,1	6,950	0,0	11,050	3,7	6,000	0,0	9,700	3,4	7,950	0,3	11,050	4,0	8,800	0,1	12,700	3,6	8,250	0,0	11,850	2,9	8,600	0,0	11,500	67,850
28	Pataki Oliver	2007	HUN	4,4	6,050	0,2	10,250	3,6	8,450	0,0	12,050	2,5	8,300	0,0	10,800	3,2	9,000	0,0	12,200	3,4	8,950	0,0	12,350	2,8	7,000	0,0	9,800	67,450
29	Stolt Benjamin	2006	FIN	4,1	7,550	0,0	11,650	2,7	7,000	0,0	9,700	2,4	8,400	0,3	10,500	4,0	8,750	0,3	12,450	3,1	8,800	0,0	11,900	2,9	7,900	0,0	10,800	67,000
30	Plasencia Guerau	2007	ESP	4,3	6,700	0,0	11,000	2,5	8,350	0,0	10,850	3,2	8,550	0,3	11,450	4,0	8,300	0,0	12,300	3,5	7,450	0,0	10,950	2,6	7,350	0,0	9,950	66,500
31	Furlato Fabio	2007	ITA	4,4	7,700	0,0	12,100	3,1	7,600	0,0	10,700	3,1	8,400	0,0	11,500	4,0	8,200	0,0	12,200	3,2	8,600	0,0	11,800	2,6	5,400	0,0	8,000	66,300
32	Cecconi Pietro	2007	ITA	3,7	7,450	0,6	10,550	3,1	8,050	0,0	11,150	3,3	6,650	0,3	9,650	4,0	7,500	0,0	11,500	3,5	7,500	0,0	11,000	3,5	7,800	0,0	11,300	65,150
33	Andersen Jacob	2007	NOR	3,8	7,350	0,0	11,150	3,6	7,050	0,0	10,650	3,3	6,650	0,0	9,950	4,0	8,600	0,1	12,500	2,2	7,100	0,0	9,300	3,0	8,350	0,0	11,350	64,900

Future Cup 2024
22.11.-23.11.2024 Linz







AG1

Ran k	Name	Birth	NOC	D	E	pen		D	E	pen		D	E	pen		D	E	pen		D	E	pen		D	E	pen		TOTAL
34	Beretta Davide	2007	ITA	3,8	4,300	0,0	8,100	2,6	6,300	0,0	8,900	3,1	8,350	0,0	11,450	4,0	8,950	0,0	12,950	3,2	8,550	0,0	11,750	3,3	7,200	0,0	10,500	63,650
35	Barsnes-Simonsen Teodor	2007	NOR	4,0	7,700	0,1	11,600	2,2	6,650	3,0	5,850	3,3	7,000	0,3	10,000	4,0	8,550	0,0	12,550	3,1	8,300	0,0	11,400	2,4	7,800	0,0	10,200	61,600
36	Hoksbergen Herman	2007	NED	4,1	7,050	0,3	10,850	2,2	8,200	0,3	10,100	2,6	7,100	0,3	9,400	2,4	8,850	0,0	11,250	3,5	6,700	0,0	10,200	3,6	5,000	0,0	8,600	60,400
37	Halibi Abudie	2006	IRL	4,4	7,900	0,0	12,300					3,6	8,000	0,0	11,600	4,0	9,050	0,0	13,050	3,2	7,600	0,0	10,800	3,7	7,900	0,0	11,600	59,350
38	Delshadzadeh Alireza	2006	NED					2,2	8,450	0,3	10,350	3,6	7,900	0,0	11,500	4,0	8,700	0,0	12,700	4,0	7,800	0,0	11,800	2,6	8,567	0,0	11,167	57,517
39	van Hauerbeke Yacine	2007	BEL	4,6	8,100	0,0	12,700					4,3	8,450	0,0	12,750	4,0	9,100	0,0	13,100					2,8	8,800	0,0	11,600	50,150
40	Mangen Ben	2007	LUX	3,9	5,900	0,0	9,800					0,0	0,000	0,0	0,000	4,0	8,900	0,1	12,800	3,5	8,900	0,0	12,400	3,3	7,900	0,0	11,200	46,200
41	Winterborne Daniel	2006	WAL	4,1	7,400	0,3	11,200	2,7	6,650	0,0	9,350	4,0	7,950	0,0	11,950	4,0	8,900	0,0	12,900									45,400
42	Pryce Cody	2007	AUS					3,6	4,500	0,0	8,100	3,6	7,750	0,0	11,350					3,9	8,150	0,0	12,050	3,8	7,500	0,0	11,300	42,800
43	Parmoli Martino	2007	ITA					3,5	7,700	0,0	11,200	4,2	8,750	0,0	12,950					3,8	8,700	0,0	12,500					36,650
44	Pfeiffer Lenny	2007	AUT	3,4	6,900	0,3	10,000									2,4	8,800	0,0	11,200					2,1	4,500	0,0	6,600	27,800
45	Eisenring Linus	2007	SUI					3,9	8,200	0,0	12,100	3,6	8,750	0,0	12,350													24,450
46	Ateyeh Omar	2007	SUI					4,5	5,750	0,0	10,250									3,2	7,950	0,0	11,150					21,400
47	Barris Gabriel	2007	ESP					3,9	7,850	0,0	11,750					0,0	0,000	0,0	0,000									11,750







Future Cup 2024

22.11.-23.11.2024 Linz

AG2

Ran k	Name	Birth	NOC	D	E	pen		D	E	pen		D	E	pen		D	E	pen		D	E	pen		D	E	pen		TOTAL
1	Horvath Aron	2009	HUN	4,3	8,100	0,0	12,400	3,2	8,700	0,0	11,900	3,6	8,750	0,0	12,350	5,2	8,000	0,0	13,200	3,7	9,050	0,0	12,750	3,5	8,400	0,0	11,900	74,500
2	Hazeltom Finlay	2008	ENG	4,5	8,450	0,0	12,950	4,3	8,050	0,0	12,350	3,5	8,450	0,3	11,650	4,8	9,050	0,1	13,750	3,7	7,800	0,0	11,500	3,1	8,650	0,0	11,750	73,950
3	Kiss Zeteny	2008	HUN	3,9	8,500	0,0	12,400	3,9	8,450	0,0	12,350	3,8	8,550	0,3	12,050	4,0	8,800	0,0	12,800	4,0	8,200	0,0	12,200	3,9	8,050	0,0	11,950	73,750
4	Hamza Vargity Bence	2008	HUN	4,2	8,450	0,0	12,650	3,5	7,850	0,0	11,350	3,9	8,650	0,0	12,550	4,4	8,850	0,0	13,250	4,0	7,300	0,0	11,300	4,2	7,700	0,0	11,900	73,000
5	Gal Kristof	2008	HUN	4,3	7,900	0,0	12,200	3,8	7,750	0,0	11,550	4,1	8,550	0,0	12,650	4,0	8,750	0,0	12,750	4,1	8,200	0,0	12,300	3,8	7,650	0,0	11,450	72,900
6	Daruka Noel	2008	HUN	3,8	8,350	0,0	12,150	3,0	8,650	0,0	11,650	3,6	8,550	0,0	12,150	4,0	9,250	0,0	13,250	3,6	8,250	0,0	11,850	3,0	8,650	0,0	11,650	72,700
7	Wachter Samuel	2009	AUT	4,4	8,400	0,0	12,800	3,8	6,450	0,0	10,250	3,9	8,450	0,0	12,350	4,0	9,050	0,0	13,050	3,8	8,450	0,0	12,250	4,1	7,850	0,0	11,950	72,650
8	Strypstein Noe	2008	BEL	3,9	8,000	0,0	11,900	4,3	7,800	0,0	12,100	3,7	8,100	0,3	11,500	4,0	8,400	0,1	12,300	3,6	9,050	0,0	12,650	4,0	8,000	0,0	12,000	72,450
9	Sarosi Peter	2009	HUN	4,0	8,650	0,0	12,650	3,4	8,400	0,0	11,800	4,2	8,350	0,0	12,550	4,0	8,800	0,0	12,800	3,8	8,650	0,0	12,450	2,4	7,750	0,0	10,150	72,400
10	Hagen Luca	2009	AUT	4,2	7,800	0,0	12,000	3,9	7,100	0,0	11,000	3,6	7,850	0,0	11,450	4,8	8,400	0,3	12,900	4,0	8,550	0,0	12,550	3,0	8,650	0,0	11,650	71,550
11	Lehtisalo Iiro	2008	FIN	4,2	7,050	0,1	11,150	3,8	7,950	0,0	11,750	3,6	8,200	0,0	11,800	4,0	9,250	0,0	13,250	3,3	9,000	0,0	12,300	2,7	8,350	0,0	11,050	71,300
11	Stovne-Bjornsen Noah	2008	NOR	4,6	8,150	0,0	12,750	3,4	8,300	0,0	11,700	3,4	8,250	0,0	11,650	4,8	8,900	0,0	13,700	3,3	8,700	0,0	12,000	2,3	7,200	0,0	9,500	71,300
13	Miggitsch Michael	2008	AUT	4,2	8,450	0,0	12,650	3,0	8,600	0,3	11,300	3,6	7,750	0,0	11,350	4,8	8,700	0,3	13,200	3,7	8,450	0,0	12,150	3,0	7,500	0,0	10,500	71,150
14	Toropenko Maxim	2009	ITA	4,1	7,750	0,0	11,850	3,2	7,550	0,0	10,750	3,0	8,700	0,0	11,700	4,0	8,600	0,1	12,500	3,4	9,050	0,0	12,450	3,2	7,800	0,0	11,000	70,250
15	Tieste Henry	2009	AUS	4,3	7,800	0,1	12,000	3,8	7,600	0,0	11,400	3,3	8,000	0,0	11,300	4,8	8,950	0,0	13,750	3,4	7,850	0,0	11,250	2,6	7,750	0,0	10,350	70,050
15	Kiraly Patrik	2008	HUN	3,8	7,900	0,6	11,100	4,5	7,750	0,0	12,250	3,9	8,150	0,0	12,050	4,0	8,750	0,0	12,750	3,7	8,200	0,0	11,900	3,6	6,400	0,0	10,000	70,050
15	Péli Dominik	2008	HUN	4,2	8,050	0,4	11,850	3,8	8,500	0,0	12,300	3,7	7,850	0,0	11,550	3,2	8,950	0,0	12,150	2,9	7,800	0,0	10,700	3,4	8,100	0,0	11,500	70,050
18	Bartosovsky Jan	2009	CZE	3,8	8,400	0,0	12,200	3,3	8,150	0,0	11,450	2,7	8,250	0,0	10,950	2,8	9,200	0,1	11,900	3,0	9,300	0,0	12,300	2,8	8,250	0,0	11,050	69,850
19	Pedder Dexter	2008	ENG	3,7	6,700	0,1	10,300	4,1	8,200	0,0	12,300	4,0	8,500	0,0	12,500	2,8	8,850	0,0	11,650	4,2	8,100	0,0	12,300	4,1	6,250	0,0	10,350	69,400
20	Clarke Rory	2008	ENG	4,1	7,700	0,0	11,800	3,4	7,900	0,0	11,300	2,9	8,000	0,0	10,900	4,0	9,150	0,0	13,150	3,8	5,700	0,0	9,500	3,2	8,150	0,0	11,350	68,000
21	Bengtsson Ole	2009	SWE	4,0	7,650	0,0	11,650	2,6	8,200	0,0	10,800	2,4	8,650	0,3	10,750	4,0	8,700	0,1	12,600	3,2	7,950	0,0	11,150	2,5	8,300	0,0	10,800	67,750
22	Jaakola Topi	2008	FIN	4,0	7,550	0,0	11,550	2,8	7,050	0,0	9,850	3,9	8,150	0,0	12,050	4,0	8,300	0,0	12,300	3,0	8,250	0,0	11,250	2,7	8,000	0,0	10,700	67,700
23	Wu Elijah	2009	AUS	4,1	8,250	0,3	12,050	3,5	7,250	0,0	10,750	3,8	7,950	0,0	11,750	4,0	8,950	0,1	12,850	3,5	7,600	0,0	11,100	3,5	5,450	0,0	8,950	67,450
24	Jolivet Tom	2009	FRA	4,2	8,400	0,0	12,600	3,1	6,450	0,0	9,550	3,0	5,000	0,0	8,000	4,0	8,900	0,1	12,800	3,7	9,000	0,0	12,700	3,4	8,300	0,0	11,700	67,350
25	Jaros Milan	2008	CZE	3,8	8,000	0,0	11,800	3,8	5,150	0,0	8,950	3,6	8,150	0,0	11,750	2,8	8,800	0,0	11,600	3,2	8,600	0,0	11,800	3,6	7,800	0,0	11,400	67,300
26	Lewis Jed	2009	WAL	4,2	7,850	0,0	12,050	2,2	8,500	0,3	10,400	2,9	8,100	0,3	10,700	3,2	8,850	0,3	11,750	3,7	7,800	0,0	11,500	3,2	7,400	0,0	10,600	67,000
27	Il-Sung Melander Oskar	2009	SWE	3,4	7,150	0,3	10,250	3,3	7,400	0,0	10,700	2,8	8,150	0,3	10,650	2,4	9,200	0,0	11,600	3,5	8,650	0,0	12,150	3,2	7,950	0,0	11,150	66,500
28	Krüger Max	2009	SUI	4,1	7,300	0,0	11,400	3,1	8,200	0,0	11,300	2,7	7,400	0,0	10,100	4,0	8,450	0,0	12,450	3,5	8,250	0,0	11,750	3,0	6,300	0,0	9,300	66,300
29	Cotter Sammy	2009	WAL	4,1	7,600	0,1	11,600	3,5	6,100	0,0	9,600	3,7	6,800	0,3	10,200	4,0	8,650	0,3	12,350	3,8	7,300	0,0	11,100	3,7	7,350	0,0	11,050	65,900
30	McCarthy Alexander	2009	FIN	3,7	7,200	0,0	10,900	2,5	7,250	0,0	9,750	2,4	8,500	0,3	10,600	3,2	8,900	0,0	12,100	3,0	8,900	0,0	11,900	2,6	7,550	0,0	10,150	65,400
31	Hvitstein Gamkinn August	2008	NOR	3,9	7,800	0,1	11,600	3,2	6,300	0,0	9,500	3,0	8,450	0,3	11,150	4,0	8,400	0,1	12,300	3,1	8,450	0,0	11,550	2,6	6,500	0,0	9,100	65,200
32	Kovacs Boldizsar	2008	HUN	3,7	7,500	0,3	10,900	3,0	7,050	0,0	10,050	2,8	8,450	0,0	11,250	3,2	8,650	0,0	11,850	3,2	7,700	0,0	10,900	2,6	7,550	0,0	10,150	65,100
33	Thomas Ioan	2008	WAL	4,2	7,300	0,0	11,500	2,9	5,250	0,0	8,150	3,1	7,500	0,3	10,300	4,0	9,050	0,0	13,050	3,0	7,750	0,0	10,750	3,2	7,750	0,0	10,950	64,700

Future Cup 2024
22.11.-23.11.2024 Linz
AG2

Ran k	Name	Birth	NOC	D	E	pen		D	E	pen		D	E	pen		D	E	pen		D	E	pen		D	E	pen		TOTAL
34	Ferrari Edoardo	2009	ITA	3,8	8,100	0,0	11,900	2,5	7,150	0,0	9,650	2,3	8,000	0,3	10,000	2,8	8,700	0,0	11,500	3,4	7,400	0,0	10,800	2,3	7,650	0,0	9,950	63,800
35	Martino Ricard	2009	ESP	4,0	5,750	0,0	9,750	2,2	7,100	3,0	6,300	3,7	8,050	0,3	11,450	4,0	7,550	0,0	11,550	3,4	7,850	0,0	11,250	2,9	8,200	0,0	11,100	61,400
36	Kozák Edmond	2008	HUN	4,3	7,750	0,0	12,050	2,3	4,400	3,3	3,400	3,4	8,350	0,0	11,750	4,0	9,150	0,0	13,150	2,8	8,900	0,0	11,700	3,4	5,650	0,0	9,050	61,100
37	Waal Kristoffer	2008	NOR	3,6	7,300	0,3	10,600	3,3	5,150	0,0	8,450	2,1	7,850	0,3	9,650	2,8	8,700	0,0	11,500	2,8	7,300	0,0	10,100	2,1	6,850	0,0	8,950	59,250
38	Rolin Maxime	2009	BEL	3,8	8,300	0,3	11,800	3,1	7,300	0,0	10,400					4,0	8,950	0,0	12,950	3,6	8,500	0,0	12,100	2,9	8,900	0,0	11,800	59,050
39	Balazs Jeremy	2008	AUT	4,6	7,750	0,0	12,350					3,8	8,350	0,0	12,150					4,0	9,000	0,0	13,000	3,7	8,750	0,0	12,450	49,950
40	Neumann Josef	2009	AUS					4,0	7,000	0,0	11,000	4,0	7,850	0,0	11,850					2,8	8,000	0,0	10,800	3,4	7,850	0,0	11,250	44,900
41	Marton Andras	2009	HUN					4,1	8,400	0,0	12,500	3,6	8,650	0,0	12,250					3,5	8,700	0,0	12,200	2,6	5,100	0,0	7,700	44,650
42	Lipp Constantin	2008	AUT	3,6	7,850	0,0	11,450	1,4	4,100	5,3	0,200	2,7	8,100	0,3	10,500	1,6	9,250	0,0	10,850	2,2	8,700	0,0	10,900					43,900
43	Barbo Sondre	2009	NOR					3,7	6,300	0,0	10,000	2,6	8,000	0,0	10,600					2,2	9,350	0,0	11,550	2,5	7,900	0,0	10,400	42,550

Future Cup 2024

22.11.-23.11.2024 Linz



AG3

Ran k	Name	Birth	NOC	D	E	pen		D	E	pen		D	E	pen		D	E	pen		D	E	pen		D	E	pen		TOTAL
34	Puceddu Thiago	2012	ITA	3,0	8,000	0,3	10,700	2,6	7,800	0,3	10,100	1,8	8,350	0,3	9,850	2,8	8,550	0,0	11,350	2,7	8,250	0,0	10,950	2,2	7,700	0,0	9,900	62,850
35	Ruiz Adria	2010	ESP	4,0	4,950	0,3	8,650	3,7	7,100	0,0	10,800	2,7	6,850	0,3	9,250	4,0	8,200	0,1	12,100	3,4	7,450	0,0	10,850	3,4	7,700	0,0	11,100	62,750
36	Percic Daniel	2010	ITA	3,3	8,750	0,3	11,750	2,1	6,650	3,0	5,750	2,7	8,050	0,0	10,750	2,2	9,100	0,0	11,300	3,4	8,700	0,0	12,100	2,7	8,250	0,0	10,950	62,600
37	Stovne-Bjornsen Jakob	2010	NOR	4,2	6,050	0,0	10,250	2,5	6,600	0,0	9,100	2,1	8,100	0,3	9,900	4,0	8,900	0,0	12,900	3,2	7,000	0,0	10,200	2,1	7,950	0,0	10,050	62,400
38	Petruzzi Andrea	2012	ITA	3,4	7,250	0,3	10,350	2,2	5,600	0,3	7,500	2,3	8,650	0,3	10,650	2,2	8,800	0,0	11,000	2,6	9,300	0,0	11,900	2,4	8,100	0,0	10,500	61,900
39	Montoli Andrea	2012	ITA	3,1	8,350	0,3	11,150	2,2	8,200	0,3	10,100	2,0	7,650	0,3	9,350	2,2	8,700	0,0	10,900	2,6	7,900	0,0	10,500	2,4	6,750	0,0	9,150	61,150
40	Arkhipov Vladimir	2013	AUT	2,8	8,550	0,3	11,050	2,1	7,500	0,3	9,300	1,7	8,900	0,3	10,300	1,6	8,800	0,0	10,400	2,4	7,700	0,0	10,100	1,7	7,800	0,0	9,500	60,650
41	Neumüller Benedikt	2013	AUT	2,3	8,350	0,3	10,350	2,2	7,600	0,3	9,500	2,0	7,650	0,3	9,350	1,6	8,850	0,0	10,450	2,2	8,200	0,0	10,400	1,6	6,950	0,0	8,550	58,600
42	Krammer David	2012	AUT	3,2	7,350	0,3	10,250	2,2	6,650	0,3	8,550	2,0	8,300	0,3	10,000	2,2	8,900	0,1	11,000	2,2	7,900	0,0	10,100	1,1	7,300	0,0	8,400	58,300
43	Thomi Lukas	2010	SUI	3,5	7,650	0,4	10,750	3,3	3,500	0,0	6,800	2,5	7,250	0,0	9,750	2,4	8,400	0,0	10,800	3,1	6,300	0,0	9,400	2,2	8,100	0,0	10,300	57,800
44	Koller Nils	2013	AUT	3,3	8,400	0,3	11,400	2,0	7,200	3,3	5,900	2,0	8,800	0,3	10,500	1,6	9,100	0,0	10,700	2,2	8,950	0,0	11,150	1,6	6,500	0,0	8,100	57,750
45	Junnila Topias	2010	FIN	3,2	6,600	0,3	9,500	2,0	7,600	3,0	6,600	2,5	8,750	0,0	11,250	2,2	7,800	0,3	9,700	3,0	8,200	0,0	11,200	2,6	6,850	0,0	9,450	57,700
46	Ligtenbarg Puck	2012	NED	3,3	5,700	0,3	8,700	2,2	5,800	0,0	8,000	2,0	8,700	0,3	10,400	2,2	7,700	0,1	9,800	3,3	7,950	0,0	11,250	1,1	8,050	0,0	9,150	57,300
47	Meusburger Paul	2011	AUT	3,3	7,250	0,3	10,250	2,1	5,950	0,3	7,750	1,6	8,450	0,3	9,750	1,6	8,900	0,0	10,500	2,3	7,950	0,0	10,250	1,1	6,800	0,0	7,900	56,400
48	Sipinen Aaron	2013	FIN	3,0	8,400	0,3	11,100	2,2	6,600	0,3	8,500	2,2	7,350	0,3	9,250	1,6	8,950	0,0	10,550	2,5	9,000	0,0	11,500	1,6	6,850	3,0	5,450	56,350
49	McBain Reuben	2011	SCO	3,7	6,650	0,0	10,350	2,2	7,550	0,3	9,450	2,0	8,150	0,3	9,850	2,4	8,400	0,1	10,700	2,9	7,350	0,0	10,250	2,0	3,600	0,0	5,600	56,200
50	Duijzend Fabian	2010	NED	3,2	8,050	0,0	11,250	2,4	6,900	0,0	9,300	2,0	6,150	0,3	7,850	2,2	8,900	0,0	11,100	1,9	7,400	0,0	9,300	1,8	4,600	0,0	6,400	55,200
51	Widmaier Myro	2011	SUI	3,6	8,400	0,3	11,700	3,2	6,100	0,0	9,300	2,7	7,650	0,0	10,350	2,8	8,850	0,0	11,650					2,4	8,200	0,0	10,600	53,600
52	Miftari Sepp	2012	NED	3,4	5,150	0,3	8,250	2,2	6,300	0,3	8,200	2,1	8,400	0,3	10,200	1,6	9,100	0,0	10,700	2,2	4,100	0,0	6,300	1,7	8,000	0,0	9,700	53,350
53	Hagios Gregory	2011	SUI	3,6	7,750	0,0	11,350	3,2	7,350	0,0	10,550	2,5	7,500	0,0	10,000					3,3	8,450	0,0	11,750	2,2	7,100	0,0	9,300	52,950
54	Damur Gilles	2013	SUI	2,9	7,550	0,3	10,150	2,2	7,300	0,0	9,500	2,2	7,700	0,3	9,600	1,6	9,000	0,0	10,600	2,3	7,700	0,0	10,000					49,850
55	Lingg Nelio	2012	SUI	3,2	6,900	0,3	9,800	3,5	5,250	0,0	8,750	2,2	7,550	0,3	9,450	1,6	8,950	0,0	10,550	2,4	7,050	0,0	9,450					48,000
56	Sturzenegger Nando	2012	SUI	3,2	7,600	0,3	10,500					2,2	7,450	0,3	9,350	2,4	8,950	0,1	11,250	2,6	7,950	0,0	10,550	1,4	7,250	3,0	5,650	47,300
57	Meier Nik	2013	SUI	2,8	7,250	0,3	9,750					2,0	8,400	0,3	10,100	1,6	8,900	0,0	10,500	1,7	7,650	0,0	9,350	1,4	8,200	4,0	5,600	45,300
58	Halliday Christopher	2010	SCO					2,9	8,500	0,3	11,100	3,0	8,150	0,3	10,850					3,4	8,200	0,0	11,600	2,9	7,400	0,0	10,300	43,850
59	Luttinger Michael	2011	AUT	2,8	7,050	0,3	9,550					2,8	7,400	0,3	9,900	2,2	8,650	0,0	10,850					2,0	7,000	0,0	9,000	39,300
60	Baltic Borna	2012	CRO					3,1	8,300	0,0	11,400	1,6	8,050	0,3	9,350					2,5	8,300	0,0	10,800					31,550
61	Bielen Slavko	2014	CRO	3,4	8,800	0,3	11,900									1,6	9,200	0,0	10,800									22,700
62	Varga Noe	2011	SUI					3,6	7,450	0,0	11,050																	11,050